

***CORPORATE SOCIAL RESPONSIBILITY* DAN LIKUIDITAS
TERHADAP NILAI PERUSAHAAN DENGAN UKURAN
PERUSAHAAN SEBAGAI VARIABEL MODERASI PADA
SEKTOR *INFRASTRUCTURE* PERIODE 2019-2023**

SKRIPSI



5OLEH:

RICO MAHESA PUTRA

NIM. 2103102213

**PROGRAM STUDI MANAJEMEN
FAKULTAS EKONOMI DAN BISNIS
UNIVERSITAS PGRI MADIUN**

2025

***CORPORATE SOCIAL RESPONSIBILITY* DAN LIKUIDITAS
TERHADAP NILAI PERUSAHAAN DENGAN UKURAN
PERUSAHAAN SEBAGAI VARIABEL MODERASI PADA
SEKTOR *INFRASTRUCTURE* PERIODE 2019-2023**

SKRIPSI

Diajukan Kepada UNIVERSITAS PGRI MADIUN untuk Memenuhi Salah Satu
Persyaratan dalam Menyelesaikan Program Sarjana Strata I Manajemen

OLEH:

RICO MAHESA PUTRA

NIM. 2103102213

**PROGRAM STUDI MANAJEMEN
FAKULTAS EKONOMI DAN BISNIS
UNIVERSITAS PGRI MADIUN**

2025

LEMBAR PERSETUJUAN DOSEN PEMBIMBING

Skripsi oleh Rico Mahesa Putra telah diperiksa dan disetujui untuk diuji.

Madiun, 18 Juli 2025

Pembimbing I,



Dr. Anggita Langgeng Wijaya, S. E., M. Si., Ak.,CA.
NIDN. 0727078603

Madiun, 18 Juli 2025

Pembimbing II,



Ririh Anggraini Setyahety, S.E., M.M.
NIDN. 0721048405


LEMBAR PENGESAHAN PANITIA PENGUJI

Skripsi oleh Rico Mahesa Putra ini telah dipertahankan di depan panitia penguji pada hari Jum'at tanggal 25 Juli 2025

Panitia Penguji,


Dr. Apriyanti, S.E., M.M.
NIDN. 0704047305


Ketua


Robby Sandhi Dessyanti, S.E., M.M.
NIDN. 0724128802


Sekretaris


Dr. Anggita Langgeng Wijaya, S. E., M. Si., Ak.,CA.
NIDN. 0727078603

Anggota


Ririh Angraini Setyahety, S. E., M. M
NIDN. 0721048405

Anggota


Dr. Liliek Nur Sulistiyowati, S.E., M.M.
NIDN. 0717027501

Anggota

Mengetahui,
Dekan Fakultas Ekonomi dan Bisnis

Dr. Anggita Langgeng Wijaya, S.E., M.Si., Ak.,CA.
NIDN. 0727078603



Mengesahkan,
Kaprod S1 Manajemen

Dr. Apriyanti, S.E., M.M.
NIDN. 0704047305



PERNYATAAN KEASLIAN TULISAN

Yang bertanda tangan dibawah ini:

Nama : Rico Mahesa Putra
NIM : 2103102213
Fakultas : Ekonomi dan Bisnis
Program Studi : Manajemen

Menyatakan dengan sebenarnya, bahwa skripsi yang tulis ini benar-benar merupakan hasil karya sendiri, bukan merupakan pengambil alihan tulisan atau pikiran orang lain yang akui sebagai hasil tulisan pikiran sendiri. Apabila dikemudian hari terbukti atau dapat dibuktikan skripsi ini plagiat, maka bersedia menerima sanksi atas perbuatan tersebut.

Madiun, 25 Juli 2025
Yang membuat pernyataan,



Rico Mahesa Putra

NIM. 2103102213

MOTTO DAN KATA PERSEMBAHAN

MOTTO:

Allah memang tidak menjanjikan hidupmu akan selalu mudah, tapi dua kali allah berjanji bahwa : fa inna ma'al-'usri yusra, inna ma'al-usri yusra”

(QS. Al-Insyirah 94:5-6)

“ Selalu ada harga dalam sebuah proses. Nikmati saja lelah – lelah itu. Lebarkan lagi rasa sabar itu. Semua yang kau investasikan untuk menjadikan dirimu serupa yang kau impikan, mungkin tidak akan selalu lancar. Tapi, gelombang – gelombang itu yang nanti bisa kau ceritakan”.

(Boy Candra)

PERSEMBAHKAN:

Skripsi ini saya persembahkan untuk kedua orang tua saya, Bapak Supriyono dan Ibu Susilowati, serta adik saya Alfian Gilang Fernando dan seluruh keluarga besar saya atas cinta dan doa yang tak pernah terhenti.

KATA PENGANTAR

Puji syukur penulis panjatkan ke hadirat Allah SWT, karena atas segala karunianya penulis dapat menyelesaikan skripsi dengan judul “***Corporate Social Responsibility Dan Likuiditas Terhadap Nilai Perusahaan Dengan Ukuran Perusahaan Sebagai Variabel Moderasi Pada Sektor Infrastructure Periode 2019-2023***”. Skripsi ini disusun untuk memenuhi salah satu syarat memperoleh gelar Sarjana Manajemen Fakultas Ekonomi dan Bisnis Universitas PGRI Madiun. Skripsi ini dapat selesai berkat dukungan dari berbagai pihak. Oleh karena itu, dalam kesempatan ini penulis ingin menyampaikan terimakasih yang setulusnya dan penghargaan yang tertinggi kepada:

1. Bapak Dr. H.Supri Wahyudi Utomo, M.Pd, selaku Rektor Universitas PGRI Madiun.
2. Bapak Dr. Anggita Langgeng W, S.E., M.Si., AK., CA., CPA.,CRMP selaku Dekan Fakultas Ekonomi dan Bisnis Universitas PGRI Madiun.
3. Ibu Dr. Apriyanti, S.E., M.M., CPSM selaku Kepala Program Studi Manajemen Fakultas Ekonomi dan Bisnis Universitas PGRI Madiun.
4. Bapak Dr. Anggita Langgeng W, S.E., M.Si., AK., CA., CPA.,CRMP selaku Dosen Pembimbing I yang dengan sabar membimbing, mengarahkan dan memberikan nasehat-nasehat dalam penyusunan skripsi ini.
5. Ibu Ririh Anggraini Setyahety, S. E., M. M. selaku Dosen Pembimbing II yang dengan sabar membimbing, mengarahkan dan memberikan nasehat-nasehat dalam penyusunan skripsi ini.

6. Ibu Dr.Liliek Nur Sulistiyowati,S.E.,M.M. selaku Dosen Pembimbing III yang dengan sabar membimbing, mengarahkan dan memberikan nasehat-nasehat dalam penyusunan skripsi ini.
7. Teristimewa Bapak Supriyono yang paling berjasa untuk penulis. Selalu semangat bekerja untuk mewujudkan cita – cita penulis menjadi kenyataan. Selalu berusaha mendoakan penulis dan menyemangati menyelesaikan skripsi ini.
8. Ibu Susilowati yang telah memberikan kasih sayang, perhatian, ketulusan doa, pengorbanan, pengertian, dukungan serta kesabaran dalam masa perkuliahan saya ini, sehingga dapat menyelesaikan skripsi ini.
9. Teman-teman dan semua pihak yang telah membantu penulisan yang tidak dapat penulis sebutkan satu persatu.
10. Dan yang terakhir untuk diri sendiri yang sudah berusaha semaksimal mungkin sehingga bisa menyelesaikan skripsi ini.

Manusia tidak lepas dari kesalahan dan lupa, bahwa skripsi ini masih jauh dari sempurna dikarenakan keterbatasan dan kemampuan penulis. Oleh sebab itu penulis mengharapkan saran dan kritik yang bersifat membangun dari semua pihak demi kesempurnaan skripsi ini. Penulis mengharapkan semoga skripsi ini dapat berguna bagi semua pihak dan bermanfaat bagi khususnya dan pembaca dan umumnya.

Madiun, 25 Juli 2025

Rico Mahesa Putra
NIM.2103102213

DAFTAR ISI

| | |
|---|------|
| HALAMAN JUDUL..... | i |
| HALAMAN SAMPUL | ii |
| LEMBAR PENGESAHAN PANITIA PENGUJI | iii |
| PERNYATAAN KEASLIAN TULISAN | iv |
| MOTTO DAN KATA PERSEMBAHAN | vi |
| KATA PENGANTAR | x |
| DAFTAR ISI..... | ix |
| DAFTAR TABEL..... | xii |
| DAFTAR GAMBAR | xiii |
| DAFTAR LAMPIRAN..... | xiv |
| ABSTRAK | xv |
| ABSTRACT..... | xvi |
| BAB I PENDAHULUAN..... | 1 |
| A. Latar Belakang | 1 |
| B. Batasan Masalah..... | 12 |
| C. Rumusan Masalah | 13 |
| D. Tujuan Penelitian..... | 13 |
| E. Kegunaan Penelitian..... | 14 |
| BAB II TINJAUAN PUSTAKA..... | 16 |
| A. Kajian Teori..... | 16 |
| 1. Teori Sinyal (<i>Signalling Theory</i>) | 16 |
| 2. Nilai Perusahaan..... | 17 |
| 3. Ukuran Perusahaan..... | 20 |
| 4. <i>Corporate Social Responsibility</i> (CSR) | 24 |
| 5. Likuiditas..... | 27 |
| B. Penelitian Terdahulu | 31 |
| C. Kerangka Berpikir | 41 |
| D. Hipotesis Penelitian..... | 42 |
| 1. <i>Corporate Social Responsibility</i> Terhadap Nilai Perusahaan | 42 |

| | | |
|------------------------------------|--|----|
| 2. | Likuiditas Terhadap Nilai Perusahaan | 44 |
| 3. | Ukuran Perusahaan Memoderisasi <i>Corporate Social Responsibility</i> Terhadap Nilai Perusahaan..... | 45 |
| 4. | Ukuran Perusahaan Memoderisasi Corporate Likuiditas Terhadap Nilai Perusahaan..... | 47 |
| BAB III METODOLOGI PENELITIAN..... | | 49 |
| A. | Tempat dan Waktu Penelitian | 49 |
| B. | Jadwal Penelitian..... | 49 |
| C. | Desain Penelitian..... | 49 |
| D. | Jenis Penelitian..... | 50 |
| E. | Populasi Sampel dan Teknik Pengambilan Sampel | 51 |
| F. | Variabel Penelitian dan Definisi Operasional | 53 |
| G. | Teknik Pengumpulan Data | 55 |
| H. | Instrumen Penelitian..... | 55 |
| I. | Teknik Analisis Data..... | 56 |
| BAB IV HASIL PENELITIAN | | 62 |
| A. | Gambaran Umum Objek Penelitian | 62 |
| B. | Deskripsi Data | 63 |
| C. | Analisis Data | 65 |
| 1. | Uji Analisis Deskriptif | 65 |
| 2. | Uji Asumsi Klasik | 67 |
| 3. | Uji Moderated Regression Analysis (MRA)..... | 70 |
| 4. | Pengujian Hipotesis..... | 79 |
| 5. | Uji Koefisien Determinasi..... | 80 |
| D. | Pembahasan | 81 |
| 1. | Pengaruh <i>Corporate Social Responsibility</i> Terhadap Nilai Perusahaan..... | 81 |
| 2. | Pengaruh Likuiditas Terhadap Nilai Perusahaan | 85 |
| 3. | Ukuran Perusahaan Memoderisasi <i>Corporate Social Responsibility</i> Terhadap Nilai Perusahaan..... | 90 |

| | |
|--|-----|
| 4. Ukuran Perusahaan Memoderisasi Likuiditas Terhadap Nilai Perusahaan..... | 95 |
| BAB V PENUTUP..... | 99 |
| A. Kesimpulan..... | 99 |
| B. Keterbatasan Penelitian | 100 |
| C. Implikasi dan Saran | 100 |
| DAFTAR PUSTAKA | 103 |
| LAMPIRAN..... | 109 |

DAFTAR TABEL

| | | |
|------------|--|----|
| Tabel 1.1 | Rata-rata Ukuran Perusahaan Infrastruktur 2019-2023 | 5 |
| Tabel 1.2 | Rata-Rata Likuiditas Perusahaan infrastruktur (2019–2023)..... | 9 |
| Tabel 2.1 | Kriteria Ukuran Perusahaan | 23 |
| Tabel 2.2 | Penelitian Terdahulu | 31 |
| Tabel 3.1 | Jadwal Penelitian..... | 49 |
| Tabel 3.2 | Kriteria Pemilihan Sampel | 51 |
| Tabel 3.3 | Daftar sampel perusahaan Infrastruktur 2018-2023..... | 52 |
| Tabel 4.1 | Kriteria Pemilihan Sampel | 63 |
| Tabel 4.2 | Daftar sampel perusahaan Infrastruktur 2018-2023..... | 63 |
| Tabel 4.3 | Statistik Deskriptif..... | 65 |
| Tabel 4.4 | Uji Normalitas | 67 |
| Tabel 4.5 | Uji Multikolinieritas | 68 |
| Tabel 4.6 | Uji Heteroskedastitas | 69 |
| Tabel 4.7 | Hasil Uji MRA | 70 |
| Tabel 4.8 | Hasil Uji MRA | 70 |
| Tabel 4.9 | Hasil Uji MRA | 71 |
| Tabel 4.10 | Hasil Uji MRA | 72 |
| Tabel 4.11 | Hasil Uji MRA | 72 |
| Tabel 4.12 | Hasil Uji MRA | 73 |
| Tabel 4.13 | Hasil Uji MRA | 73 |
| Tabel 4.14 | Hasil Uji MRA | 74 |
| Tabel 4.15 | Hasil Uji MRA | 75 |
| Tabel 4.16 | Hasil Uji MRA | 75 |
| Tabel 4.17 | Hasil Uji MRA | 76 |
| Tabel 4.18 | Hasil Uji MRA | 76 |
| Tabel 4.19 | Hasil Uji MRA | 77 |
| Tabel 4.20 | Hasil Uji MRA | 78 |
| Tabel 4.21 | Hasil Uji MRA | 78 |
| Tabel 4.22 | Uji t..... | 79 |
| Tabel 4.23 | Uji Koefisien Determinasi..... | 80 |

DAFTAR GAMBAR

| | | |
|------------|---|----|
| Gambar 1.1 | Peringkat Infrastruktur di ASEAN | 1 |
| Gambar 1.2 | Rata-Rata <i>Price to Book Value</i> (PBV)..... | 3 |
| Gambar 1.3 | <i>Corporate Social Responsibility</i> SGD'S..... | 7 |
| Gambar 2.1 | Kerangka Berpikir..... | 42 |

DAFTAR LAMPIRAN

| | |
|---------------------------------------|-----|
| Lampiran 1. Tabulasi Penelitian | 110 |
| Lampiran 2. Output SPSS | 118 |