

LAMPIRAN

Lampiran 1 Kuisisioner

KUESIONER PENELITIAN

Pengaruh Sistem *Punishment* dan *Reward* terhadap Kinerja Karyawan

PETUNJUK PENGISIAN:

1. Bacalah setiap pernyataan dengan teliti
2. Berilah tanda silang (V) pada pilihan jawaban yang paling sesuai dengan kondisi Anda
3. Setiap pernyataan hanya memiliki satu jawaban
4. Tidak ada jawaban benar atau salah, jawablah sesuai kondisi yang sebenarnya

SKALA PENILAIAN:

1. **STS** = Sangat Tidak Setuju
2. **TS** = Tidak Setuju
3. **S** = Setuju
4. **SS** = Sangat Setuju

BAGIAN A: DATA RESPONDEN

Nama/Inisial :

Jenis Kelamin : L / P

Usia : tahun

Pendidikan Terakhir :

Penempatan kerja :

Masa Kerja :

BAGIAN B: SISTEM *PUNISHMENT*(HUKUMAN)

B1. *Punishment* Ringan

No	Pernyataan	STS	TS	S	SS
1	Atasan mengingatkan saya dengan cara yang baik ketika kinerja menurun	<input type="checkbox"/>	<input type="checkbox"/>	<input type="checkbox"/>	<input type="checkbox"/>
2	Saya mendapat peringatan tertulis jika melakukan kesalahan yang berulang	<input type="checkbox"/>	<input type="checkbox"/>	<input type="checkbox"/>	<input type="checkbox"/>

B2. *Punishment* Sedang

No	Pernyataan	STS	TS	S	SS
3	Perusahaan menunda kenaikan pangkat jika karyawan sering melakukan kesalahan	<input type="checkbox"/>	<input type="checkbox"/>	<input type="checkbox"/>	<input type="checkbox"/>
4	Perusahaan memindahkan karyawan ke posisi/divisi lain sebagai bentuk hukuman	<input type="checkbox"/>	<input type="checkbox"/>	<input type="checkbox"/>	<input type="checkbox"/>

B3. *Punishment* Berat

No	Pernyataan	STS	TS	S	SS
5	Saya dapat diberhentikan jika melakukan pelanggaran sangat berat	<input type="checkbox"/>	<input type="checkbox"/>	<input type="checkbox"/>	<input type="checkbox"/>
6	Saya bisa diturunkan jabatan jika melakukan pelanggaran yang berat	<input type="checkbox"/>	<input type="checkbox"/>	<input type="checkbox"/>	<input type="checkbox"/>

BAGIAN C: SISTEM *REWARD* (PENGHARGAAN)

C1. Upah

No	Pernyataan	STS	TS	S	SS
7	Upah yang saya terima sesuai dengan beban kerja yang saya lakukan	<input type="checkbox"/>	<input type="checkbox"/>	<input type="checkbox"/>	<input type="checkbox"/>
8	Sistem pembayaran upah pada perusahaan ini dilakukan secara tepat waktu	<input type="checkbox"/>	<input type="checkbox"/>	<input type="checkbox"/>	<input type="checkbox"/>

C2. Gaji

No	Pernyataan	STS	TS	S	SS
9	Sistem penggajian di perusahaan ini transparan dan adil	<input type="checkbox"/>	<input type="checkbox"/>	<input type="checkbox"/>	<input type="checkbox"/>
10	Gaji yang diberikan sesuai dengan pengalaman kerja yang saya miliki	<input type="checkbox"/>	<input type="checkbox"/>	<input type="checkbox"/>	<input type="checkbox"/>

C3. Insentif

No	Pernyataan	STS	TS	S	SS
11	Perusahaan memberikan insentif berdasarkan pencapaian target kerja	<input type="checkbox"/>	<input type="checkbox"/>	<input type="checkbox"/>	<input type="checkbox"/>
12	Insentif yang diberikan memotivasi saya untuk bekerja lebih baik	<input type="checkbox"/>	<input type="checkbox"/>	<input type="checkbox"/>	<input type="checkbox"/>

C4. Tunjangan

No	Pernyataan	STS	TS	S	SS
13	Perusahaan menyediakan tunjangan kesehatan yang memadai	<input type="checkbox"/>	<input type="checkbox"/>	<input type="checkbox"/>	<input type="checkbox"/>
14	Jenis tunjangan yang diberikan beragam dan bermanfaat	<input type="checkbox"/>	<input type="checkbox"/>	<input type="checkbox"/>	<input type="checkbox"/>

C5. Penghargaan Interpersonal

No	Pernyataan	STS	TS	S	SS
15	Atasan memberikan pujian ketika saya menyelesaikan pekerjaan dengan baik	<input type="checkbox"/>	<input type="checkbox"/>	<input type="checkbox"/>	<input type="checkbox"/>
16	Rekan kerja mengakui kontribusi yang saya berikan dalam tim	<input type="checkbox"/>	<input type="checkbox"/>	<input type="checkbox"/>	<input type="checkbox"/>

C6. Promosi

No	Pernyataan	STS	TS	S	SS
17	Saya memiliki peluang yang sama untuk mendapatkan promosi	<input type="checkbox"/>	<input type="checkbox"/>	<input type="checkbox"/>	<input type="checkbox"/>
18	Perusahaan mendukung pengembangan karir jangka panjang karyawan	<input type="checkbox"/>	<input type="checkbox"/>	<input type="checkbox"/>	<input type="checkbox"/>

BAGIAN D: KINERJA KARYAWAN

D1. Kualitas Pekerjaan

No	Pernyataan	STS	TS	S	SS
19	Saya selalu menghasilkan pekerjaan yang sesuai dengan standar yang ditetapkan	<input type="checkbox"/>	<input type="checkbox"/>	<input type="checkbox"/>	<input type="checkbox"/>

No	Pernyataan	STS	TS	S	SS
20	Saya memperhatikan detail dalam setiap pekerjaan yang saya kerjakan	<input type="checkbox"/>	<input type="checkbox"/>	<input type="checkbox"/>	<input type="checkbox"/>

D2. Kuantitas Pekerjaan

No	Pernyataan	STS	TS	S	SS
21	Saya dapat menangani beban kerja yang diberikan dengan baik	<input type="checkbox"/>	<input type="checkbox"/>	<input type="checkbox"/>	<input type="checkbox"/>
22	Saya mampu menyelesaikan volume pekerjaan sesuai target yang ditetapkan	<input type="checkbox"/>	<input type="checkbox"/>	<input type="checkbox"/>	<input type="checkbox"/>

D3. Ketepatan Waktu

No	Pernyataan	STS	TS	S	SS
23	Saya selalu menyelesaikan pekerjaan tepat waktu sesuai deadline	<input type="checkbox"/>	<input type="checkbox"/>	<input type="checkbox"/>	<input type="checkbox"/>
24	Saya mampu memprioritaskan tugas berdasarkan urgensi dan deadline	<input type="checkbox"/>	<input type="checkbox"/>	<input type="checkbox"/>	<input type="checkbox"/>

D4. Kehadiran

No	Pernyataan	STS	TS	S	SS
25	Saya datang tepat waktu sesuai jam kerja yang ditetapkan	<input type="checkbox"/>	<input type="checkbox"/>	<input type="checkbox"/>	<input type="checkbox"/>
26	Saya jarang absen tanpa alasan yang jelas	<input type="checkbox"/>	<input type="checkbox"/>	<input type="checkbox"/>	<input type="checkbox"/>

D5. Kemampuan Bekerja Sama

No	Pernyataan	STS	TS	S	SS
27	Saya dapat bekerja sama dengan baik dalam tim	<input type="checkbox"/>	<input type="checkbox"/>	<input type="checkbox"/>	<input type="checkbox"/>
28	Saya dapat menerima kritik dan saran dari orang lain	<input type="checkbox"/>	<input type="checkbox"/>	<input type="checkbox"/>	<input type="checkbox"/>

Terima kasih atas partisipasi Anda dalam penelitian ini. Semua informasi yang diberikan akan dijaga kerahasiaannya dan hanya digunakan untuk kepentingan penelitian.

Lampiran 2 Hasil Kuisisioner Responden

LAMPIRAN HASIL PENGISIAN KUISISIONER RESPONDEN

No	Variabel	Pernyataan	STS	TS	S	SS	Jumlah
1	<i>Punishment (X1)</i>	X1.1	1	1	29	22	53
		X1.2	-	3	40	10	53
		X1.3	1	3	41	8	53
		X1.4	3	13	27	10	53
		X1.5	-	2	27	24	53
		X1.6	-	3	40	10	53
2	<i>Reward (X2)</i>	X2.1	7	10	26	10	53
		X2.2	-	3	33	17	53
		X2.3	-	4	36	13	53
		X2.4	2	9	32	10	53
		X2.5	1	6	31	15	53
		X2.6	1	3	32	16	53
		X2.7	2	9	29	13	53
		X2.8	4	6	33	10	53
		X2.9	1	6	34	12	53
		X2.10	1	1	41	9	53
		X2.11	-	7	37	9	53
		X2.12	1	8	32	12	53
3	Kinerja karyawan (Y)	Y.1	-	5	40	8	53
		Y.2	-	4	36	13	53
		Y.3	-	5	40	8	53
		Y.4	-	7	40	6	53
		Y.5	1	5	43	4	53
		Y.6	-	3	43	7	53
		Y.7	-	5	37	11	53
		Y.8	8	8	24	13	53
		Y.9	-	1	36	16	53
		Y.10	-	-	31	22	53

Lampiran 3 Tabulasi Data Variabel *Punishment*(X1)

	X1.1	X1.2	X1.3	X1.4	X1.5	X1.6	T. X1
1	3	3	3	3	3	3	18
2	3	3	3	3	2	2	16
3	3	4	2	2	3	3	17
4	4	3	3	3	4	3	20
5	3	3	3	3	3	3	18
6	4	4	2	3	4	2	19
7	4	3	4	3	4	4	22
8	3	3	3	2	3	3	17
9	3	3	4	2	4	4	20
10	3	3	3	2	4	3	18
11	4	3	3	2	3	3	18
12	4	3	3	1	3	3	17
13	4	3	3	2	3	3	18
14	4	4	4	4	4	4	24
15	3	3	3	2	3	2	16
16	4	4	3	3	4	3	21
17	3	3	3	3	3	3	18
18	4	3	3	2	3	3	18
19	3	3	4	3	4	3	20
20	3	3	3	3	3	3	18
21	4	3	3	3	4	3	20
22	3	3	3	3	3	3	18
23	3	3	3	2	4	3	18
24	3	4	3	2	4	4	20
25	4	3	3	3	4	3	20
26	4	3	3	3	4	3	20
27	4	4	1	4	4	4	21
28	4	3	3	3	3	3	19
29	4	4	3	2	3	3	19
30	4	3	3	3	4	3	20
31	4	3	3	3	3	3	19
32	4	4	4	3	4	4	23
33	3	3	3	3	3	3	18
34	4	3	4	4	4	4	23
35	3	4	3	3	2	3	18
36	3	2	3	2	3	3	16
37	3	3	3	3	3	3	18

38	3	3	3	2	3	3	17
39	3	3	3	4	4	4	21
40	3	3	3	3	3	3	18
41	3	2	4	1	4	3	17
42	3	4	3	4	4	3	21
43	4	2	4	4	3	3	20
44	4	3	3	4	4	3	21
45	4	3	3	1	3	3	17
46	2	3	3	4	4	3	19
47	1	3	2	4	3	3	16
48	3	3	3	3	3	3	18
49	3	3	3	3	3	4	19
50	3	3	3	3	3	3	18
51	3	3	3	3	3	3	18
52	3	3	3	4	4	3	20
53	3	3	3	3	4	4	20

4	4	4	3	4	3	4	4	4	3	2	3	42
2	3	3	3	3	3	2	2	2	2	3	2	30
3	4	3	2	4	3	4	1	4	3	4	4	39
3	4	3	4	4	3	2	4	3	1	3	4	38
4	4	3	3	4	2	4	4	4	3	3	4	42
3	4	4	2	4	1	4	3	4	4	3	4	40
4	2	4	4	4	3	3	3	4	4	4	3	42
2	3	3	3	2	3	3	3	3	3	3	2	33
1	3	3	2	2	4	2	2	1	3	2	3	28
1	2	3	1	1	1	1	1	2	3	2	2	20
2	3	3	2	2	3	3	1	3	3	3	3	31
1	3	3	2	3	3	3	2	3	3	3	3	32
1	3	3	3	3	3	3	3	3	3	2	1	31
1	3	3	2	2	2	2	2	2	3	2	2	26
1	3	3	3	2	3	2	2	3	3	3	2	30

Lampiran 5 Tabulasi Data Variabel Kinerja Karyawan (Y)

Y1	Y2	Y3	Y4	Y5	Y6	Y7	Y8	Y9	Y10	T. Y
3	3	3	3	3	3	3	3		3	30
2	2	3	2	2	3	3	3		3	26
3	2	3	3	3	3	2	4		4	31
3	3	3	3	3	3	3	3		3	30
3	3	3	3	3	3	3	2	3	3	29
2	4	3	3	3	4	2	3		4	32
4	4	3	3	3	4	3	4		4	36
3	3	3	3	3	3	3	2	3	3	29
3	4	3	3	3	3	4	4		4	35
3	4	3	2	4	3	3	1	4	4	31
3	3	3	3	3	3	4	1	4	4	31
3	3	3	2	2	2	3	2	3	4	27
3	4	4	3	3	3	3	1	3	3	30
4	4	4	4	3	3	4	1	4	4	35
3	3	3	3	3	3	3	4	3	3	31
2	3	2	2	2	3	2	3	3	3	25
3	3	3	3	3	3	3	3	3	3	30
3	3	3	3	3	3	3	3	3	3	30
3	3	3	3	3	3	3	3		4	31
3	3	3	3	3	3	3	2		3	29
3	3	3	3	3	3	3	3		3	30
3	3	3	3	3	3	3	3	3	3	30
3	3	3	3	3	3	2	4		3	30
3	4	3	3	3	3	3	3		3	31
3	3	3	3	3	3	3	3		3	30
3	3	3	3	3	3	3	1		3	28
4	4	4	4	4	4	4	1		4	37
3	3	3	3	3	3	3	2	3	4	30
3	3	3	3	3	3	4	1		4	31
3	3	3	3	3	3	3	3		3	30
3	3	3	2	3	3	3	2		4	29
3	3	4	3	3	3	4	3		4	34
3	3	3	3	3	3	3	1		3	28
2	2	2	3	2	3	3	4		4	29
3	3	3	2	3	3	4	4		4	32
3	3	3	4	3	3	3	3	4	3	32
3	3	3	3	3	3	3	3	3	3	30
3	3	2	3	3	3	3	4		3	29

Lampiran 6 Hasil Uji Instrumen Penelitian

Hasil uji Validitas Variabel *Punishment*

		Correlations						Punishme nt
		X1.1	X1.2	X1.3	X1.4	X1.5	X1.6	
X1.1	Pearson Correlation	1	,160	,169	-,107	,223	,095	,480**
	Sig. (2-tailed)		,254	,226	,447	,109	,497	,000
	N	53	53	53	53	53	53	53
X1.2	Pearson Correlation	,160	1	-,329*	,159	,147	,172	,383**
	Sig. (2-tailed)	,254		,016	,257	,294	,218	,005
	N	53	53	53	53	53	53	53
X1.3	Pearson Correlation	,169	-,329*	1	-,067	,174	,269	,359**
	Sig. (2-tailed)	,226	,016		,634	,212	,051	,008
	N	53	53	53	53	53	53	53
X1.4	Pearson Correlation	-,107	,159	-,067	1	,241	,208	,555**
	Sig. (2-tailed)	,447	,257	,634		,082	,134	,000
	N	53	53	53	53	53	53	53
X1.5	Pearson Correlation	,223	,147	,174	,241	1	,427**	,696**
	Sig. (2-tailed)	,109	,294	,212	,082		,001	,000
	N	53	53	53	53	53	53	53
X1.6	Pearson Correlation	,095	,172	,269	,208	,427**	1	,645**
	Sig. (2-tailed)	,497	,218	,051	,134	,001		,000
	N	53	53	53	53	53	53	53
Punishme nt	Pearson Correlation	,480**	,383**	,359**	,555**	,696**	,645**	1
	Sig. (2-tailed)	,000	,005	,008	,000	,000	,000	
	N	53	53	53	53	53	53	53

** . Correlation is significant at the 0.01 level (2-tailed).

* . Correlation is significant at the 0.05 level (2-tailed).

Hasil Uji Validitas Variabel *Reward*

		Correlations													
		X2.1	X2.2	X2.3	X2.4	X2.5	X2.6	X2.7	X2.8	X2.9	X2.10		X2.12	Reward	
X2.1	Pearson Correlation	1	,547**	,511**	,528**	,577**	,339*	,686**	,639**	,647**	,091	,472**	,538**	,832**	
	Sig. (2-tailed)		,000	,000	,000	,000	,013	,000	,000	,000	,515	,000	,000	,000	
	N	53	53	53	53	53	53	53	53	53	53	53	53	53	
X2.2	Pearson Correlation	,547**	1	,543**	,325*	,563**	,374**	,724**	,486**	,529**	-	,278*	,581**	,721**	
	Sig. (2-tailed)	,000		,000	,018	,000	,006	,000	,000	,000	,541	,044	,000	,000	
	N	53	53	53	53	53	53	53	53	53	53	53	53	53	
X2.3	Pearson Correlation	,511**	,543**	1	,270	,353**	,326*	,603**	,437**	,400**	,277*		,450**	,658**	
	Sig. (2-tailed)	,000	,000		,050	,010	,017	,000	,001	,003	,045		,001	,000	
	N	53	53	53	53	53	53	53	53	53	53		53	53	
X2.4	Pearson Correlation	,528**	,325*	,270	1	,370**	,517**	,458**	,609**	,465**	-		,281*	,677**	
	Sig. (2-tailed)	,000	,018	,050		,006	,000	,001	,000	,000	,796		,042	,000	
	N	53	53	53	53	53	53	53	53	53	53		53	53	
X2.5	Pearson Correlation	,577**	,563**	,353**	,370**	1	,315*	,521**	,381**	,546**	,072	,344*	,531**	,691**	
	Sig. (2-tailed)	,000	,000	,010	,006		,021	,000	,005	,000	,610	,012	,000	,000	
	N	53	53	53	53	53	53	53	53	53	53		53	53	

X2.12	Pearson Correlation	,538**	,581**	,450**	,281*	,531**	,229	,597**	,441**	,476**	,204		1	,713**
	Sig. (2-tailed)	,000	,000	,001	,042	,000	,099	,000	,001	,000	,142			,000
	N	53	53	53	53	53	53	53	53	53	53		53	53
Reward	Pearson Correlation	,832**	,721**	,658**	,677**	,691**	,537**	,856**	,719**	,753**	,282*		,713**	1
	Sig. (2-tailed)	,000	,000	,000	,000	,000	,000	,000	,000	,000	,041	,000	,000	
	N	53	53	53	53	53	53	53	53	53	53	53	53	53

** . Correlation is significant at the 0.01 level (2-tailed).

* . Correlation is significant at the 0.05 level (2-tailed).

Y6	Pearson Correlation	,159	,271*	- ,020	,363*	,020	1	,127	,083	,348*	,388*	,549**
	Sig. (2-tailed)	,255	,050	,885	,008	,885		,365	,557	,011	,004	,000
	N	53	53	53	53	53	53	53	53	53	53	53
Y7	Pearson Correlation	,332*	,194	,190	,292*	,024	,127	1	-,171	,308*	,392*	,526**
	Sig. (2-tailed)	,015	,165	,174	,034	,863	,365		,222	,025	,004	,000
	N	53	53	53	53	53	53	53	53	53	53	53
Y8	Pearson Correlation	- ,093	- ,219	- ,250	- ,047	- ,142	,083	- ,171	1	- ,035	- ,056	,203
	Sig. (2-tailed)	,507	,115	,071	,738	,310	,557	,222		,804	,690	,145
	N	53	53	53	53	53	53	53	53	53	53	53
Y9	Pearson Correlation	,246	,103	,246	,255	,145	,348*	,308*	- ,035	1	,607*	,640**
	Sig. (2-tailed)	,075	,461	,075	,065	,302	,011	,025	,804		,000	,000
	N	53	53	53	53	53	53	53	53	53	53	53
Y10	Pearson Correlation	,059	,090	,137	,032	- ,059	,388*	,392*	- ,056	,607*	1	,508**
	Sig. (2-tailed)	,676	,523	,330	,819	,676	,004	,004	,690	,000		,000
	N	53	53	53	53	53	53	53	53	53	53	53
Kinerja Karyawan	Pearson Correlation	,617*	,443*	,334	,559*	,371*	,549*	,526*	,203	,640*	,508*	1
	Sig. (2-tailed)	,000	,001	,014	,000	,006	,000	,000	,145	,000	,000	
	N	53	53	53	53	53	53	53	53	53	53	53

*. Correlation is significant at the 0.05 level (2-tailed).

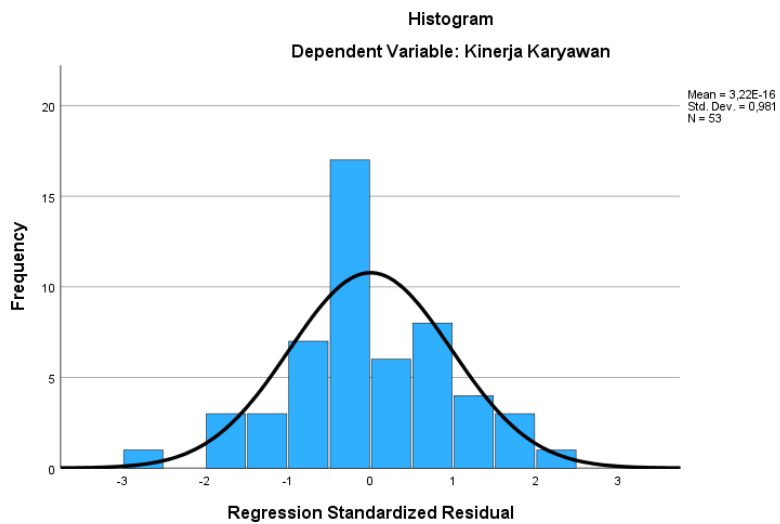
**. Correlation is significant at the 0.01 level (2-tailed).

Hasil Uji Reliabilitas

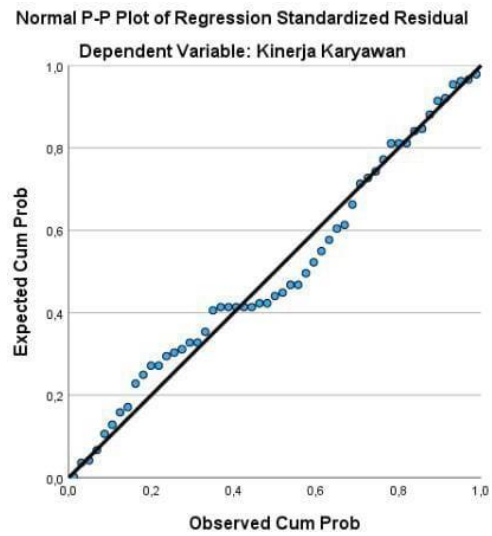
No	Variabel	Nilai Cronbach Alpha	Angka Kritis	Keterangan
1	Punishment	0,643	0,60	Reliabel
2	<i>Reward</i>	0,894	0,60	Reliabel
4	Kinerja Karyawan	0,622	0,60	Reliabel

Hasil Uji Normalitas

1) Grafik Histogram



2) Grafik P-plot



Hasil Uji Multikolinieritas

Model		Collinearity Statistics		Keterangan
		Tolerance	VIF	
1	x1	0,840	1,190	Tidak terjadi Multikolonieritas
	x2	0,840	1,190	Tidak terjadi Multikolonieritas

Hasil Uji heterokedastisitas

Model	Sig.	Batas		Keterangan
		Signifikan		
1				
	x1	0,864	0,05	Tidak terjadi Heteroskedastisitas
	x2	0,515	0,05	Tidak terjadi Heteroskedastisitas

Hasik Uji Regresi Linear Berganda

Coefficients^a

Model		Unstandardized Coefficients		Standardized Coefficients	Sig.	
		B	Std. Error	Beta		
		1	(Constant)	18,778		3,257
	x1	0,020	0,181	0,260	1,944	0,042
	x2	0,025	0,059	0,336	2,518	0,015

Hasil Uji T

Coefficients ^a						
Model		Unstandardized Coefficients		Standardized Coefficients		Sig.
		B	Std. Error	Beta		
1	(Constant)	18,778	3,247		5,783	0,000
	x1	0,351	0,181	0,260	1,944	0,047
	x2	0,149	0,059	0,336	2,518	0,015

Hasil Uji F

ANOVA ^a						
Model		Sum of Squares	df	Mean Square	F	Sig.
1	Regression	79.468	2	39.734	8.353	.001 ^b
	Residual	237.853	50	4.757		
	Total	317.321	52			

a. Dependent Variable: Kinerja Karyawan

b. Predictors: (Constant), Reward, Punishment

Koefisien Determinasi

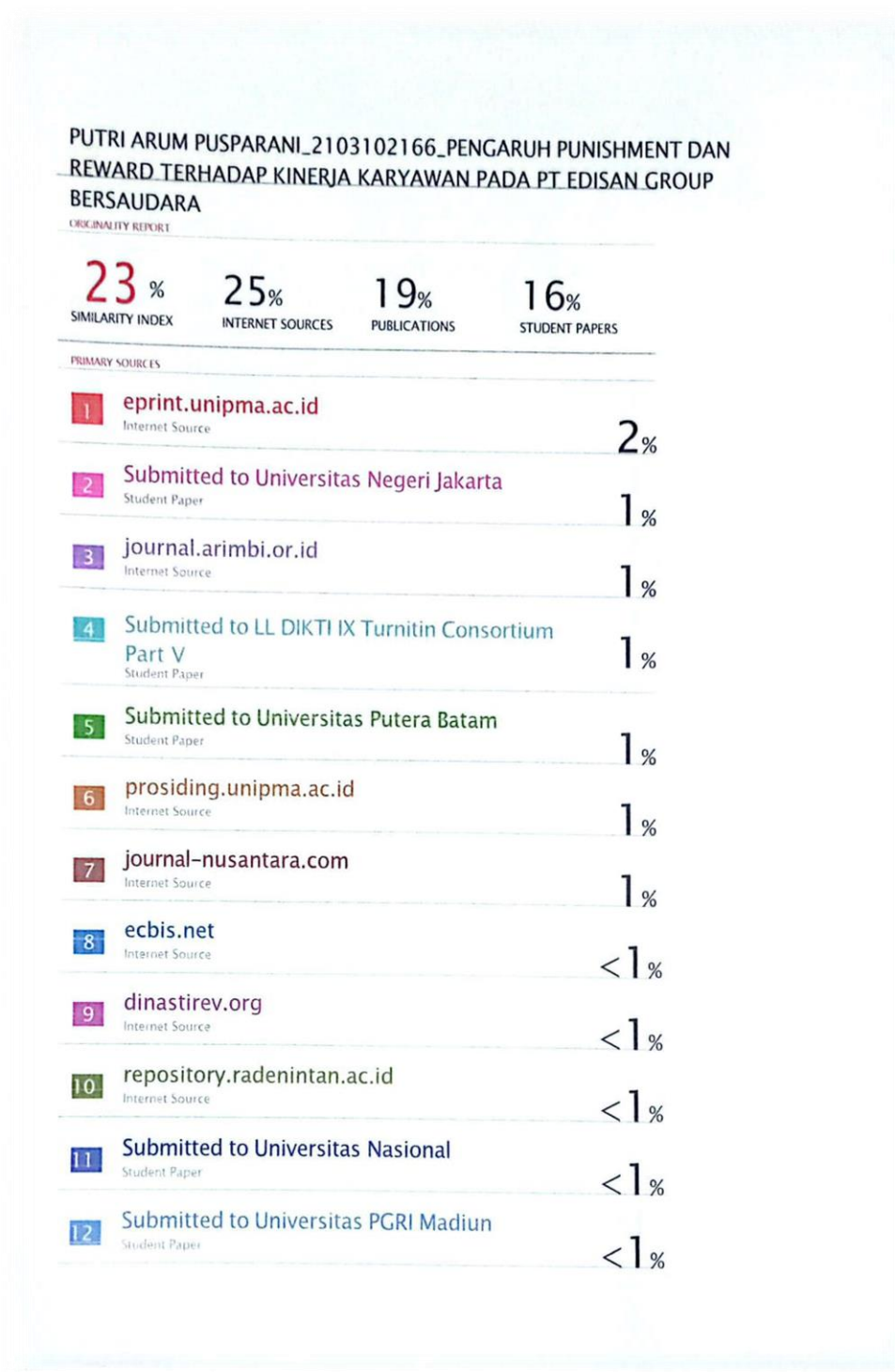
Model Summary ^b					
Model	R	R Square	Adjusted R Square	Std. Error of the Estimate	Durbin-Watson
1	.718 ^a	0,620	0,660	2,10535	2,058

Lampiran 7 Bukti Penyebaran Kuisioner

	A	B	C	D	E	F	G	H	I	
	Timestamp	Email Address	Nama	Jenis Kelamin	Usia	Pendidikan terakhir	Pekerjaan Kerja	Masa Kerja	Atasannya mengingatkan saya dengan cara yang	Saya mendapat per
5	6/7/2025 20:48:44	rochmadnur97@gmail.c	Rochmad Nur saifudin	laki-laki	20-25 tahun	Diploma	Warehouse	3-6 tahun		4
6	6/8/2025 18:47:42	afilzahh.12@gmail.com	AFILZAH NUGRAHENI	Perempuan	20-25 tahun	SMA/SMK SEDERAJAT	Edisan Mart	<1 tahun		3
7	6/8/2025 18:48:10	azizalif72@gmail.com	Alif Aziz Abdurrohman	laki-laki	20-25 tahun	SMA/SMK SEDERAJAT	Edisan Mart	<1 tahun		4
8	6/8/2025 18:52:13	devitasari0401@gmail.c	DEVITA PURNAMA SARI	Perempuan	20-25 tahun	SMA/SMK SEDERAJAT	Edisan Mart	3-6 tahun		4
9	6/8/2025 18:54:43	ndevane9@gmail.com	DEVANA NANDA MAKRI	laki-laki	20-25 tahun	SMA/SMK SEDERAJAT	Edisan Mart	<1 tahun		3
10	6/8/2025 18:55:32	sefika1709@gmail.com	Sefika Aisyah Pratiwi	Perempuan	20-25 tahun	Diploma	Edisan Mart	3-6 tahun		3
11	6/8/2025 18:57:14	rellyna221@gmail.com	REVALINA SAVIRA	Perempuan	20-25 tahun	SMA/SMK SEDERAJAT	Edisan Mart	<1 tahun		3
12	6/8/2025 18:57:21	noviasa54@gmail.com	NOVIA SAFITRI	Perempuan	20-25 tahun	SMA/SMK SEDERAJAT	Edisan Mart	<1 tahun		4
13	6/8/2025 19:12:31	munandarabiyu1005@g	MUHAMMAD RASSYID	laki-laki	20-25 tahun	SMA/SMK SEDERAJAT	Edisan Mart	<1 tahun		4
14	6/8/2025 19:16:15	yoyipratama2002@gmai	Yoga Aji Pratama	laki-laki	20-25 tahun	SMA/SMK SEDERAJAT	Edisan Mart	<1 tahun		4
15	6/8/2025 19:18:49	pdwi2656@gmail.com	Dwi Pratama	laki-laki	20-25 tahun	SMA/SMK SEDERAJAT	Edisan Mart	<1 tahun		4
16	6/8/2025 19:46:09	citran144@gmail.com	Citra	Perempuan	20-25 tahun	Diploma	Edisan Mart	<1 tahun		3
17	6/8/2025 19:52:12	trionojo19@gmail.com	Joko triono	laki-laki	30-35 tahun	SMA/SMK SEDERAJAT	Edisan Mart	<1 tahun		4
18	6/8/2025 19:54:06	nyunidian060@gmail.co	Nyuni Dian	Perempuan	20-25 tahun	SMA/SMK SEDERAJAT	Edisan Mart	3-6 tahun		3
19	6/8/2025 20:26:10	setyoriniindah1@gmai	PARWATI INDAH SETIY	Perempuan	20-25 tahun	SMA/SMK SEDERAJAT	Warehouse	3-6 tahun		4
20	6/8/2025 20:54:34	dickykurniawan9308@g	Dicky Andika Kurniawan	laki-laki	30-35 tahun	SMA/SMK SEDERAJAT	Edisan Mart	3-6 tahun		3

Lampiran 8 Dokumentasi

Lampiran 9 Hasil Index Similarity



RIWAYAT HIDUP



Putri Arum Pusparani Lahir di Magetan pada tanggal 7 Mei 2003,

Anak pertama dari pasangan Ayah Saryono dan Ibu Warsi. Melaksanakan pendidikan dasar, Menengah dan Atas di Kabupaten Magetan. Lulus dari Sekolah Dasar di SDN Cileng 3 pada Tahun 2015, melanjutkan ke SMPN 1 Poncol Tahun 2018, kemudian melanjutkan ke SMAN 1 Plaosan lulus pada Tahun 2021

Menempuh pendidikan tinggi di Universitas PGRI Madiun Program Studi Manajemen Fakultas Ekonomi dan Bisnis. Semasa menjadi mahasiswa, aktif mengikuti kegiatan Unit Kegiatan Mahasiswa Bola Voli Universitas PGRI Madiun dan Juga UKKI. Selain itu, aktif mengikuti kegiatan diluar keorganisasian, yaitu menjadi peserta Kuliah Kerja Nyata Tematik Tahun 2023.