

**PENGARUH *PRICE EARNING RATIO* DAN *DEBT TO EQUITY RATIO*
TERHADAP *RETURN SAHAM* DENGAN KEBIJAKAN DIVIDEN
SEBAGAI VARIABEL MODERASI**

**(Studi Kasus pada Perusahaan *Consumers Goods* yang Terdaftar pada Bursa
Efek Indonesia tahun 2021-2023)**

SKRIPSI



OLEH:

FARADEEBA CLAUDYA GUSTI

NIM. 2203101053P

**PROGRAM STUDI AKUNTANSI
FAKULTAS EKONOMI DAN BISNIS
UNIVERSITAS PGRI MADIUN**

2024

**PENGARUH *PRICE EARNING RATIO* DAN *DEBT TO EQUITY RATIO*
TERHADAP *RETURN SAHAM* DENGAN KEBIJAKAN DIVIDEN
SEBAGAI VARIABEL MODERASI**

**(Studi Kasus pada Perusahaan *Consumers Goods* yang Terdaftar pada Bursa
Efek Indonesia tahun 2021-2023)**

SKRIPSI

Untuk Memenuhi Sebagai Persyaratan Guna Memperoleh Gelar Sarjana
Akuntansi

Program Studi Akuntansi

OLEH:

FARADEEBA CLAUDYA GUSTI

NIM. 2203101053P

**PROGRAM STUDI AKUNTANSI
FAKULTAS EKONOMI DAN BISNIS
UNIVERSITAS PGRI MADIUN**

2024

LEMBAR PERSETUJUAN DOSEN PEMBIMBING

Skripsi oleh Faradeeba Claudya Gusti telah diperiksa dan disetujui untuk diuji.

Madiun, 27 Juli 2024

Pembimbing I,



Dr. Anggita Langgeng Wijaya, S.E., M.Si., Ak.,CA.
NIDN. 0713048902

Madiun, 27 Juli 2024

Pembimbing II,




Dr. Maya Novitasari, S.E., M.Ak., CPFR.
NIDN. 0705118701


LEMBAR PERSETUJUAN DAN PENGESAHAN PANITIA PENGUJI

Skripsi oleh Faradeeba Claudya Gusti telah dipertahankan di depan panitia penguji pada hari Kamis tanggal 01 Agustus 2024.


Panitia Penguji


Dr. Anny Widiasmara, S.E., M.Si., CSRS.
NIDN. 0707097405


Ketua


Moh. Ubaidillah, S.Pd., M.Si., CSRS.
NIDN. 0713048902


Sekretaris


Dr. Anggita Langgeng Wijaya, S.E., M.Si., Ak.,CA.
NIDN. 0727078603

Anggota


Dr. Maya Novitasari, S.E., M.Ak., CPFR.
NIDN. 0705118701

Anggota



Muhamad Agus Sudrajat, S.E., M.Si., CSRS.
NIDN. 0715028401


Anggota


Mengetahui,
Dekan Fakultas Ekonomi dan Bisnis

Mengesahkan,
Kaprodik Akuntansi




Dr. Anggita Langgeng Wijaya, S.E., M.Si., Ak.,CA.
NIDN. 0727078603




Dr. Anny Widiasmara, S.E., M.Si., CSRS.
NIDN. 0707097405

PERNYATAAN KEASLIAN TULISAN

Yang bertanda tangan di bawah ini:

Nama : Faradeeba Claudya Gusti

NIM : 2203101053P

Program Studi : Akuntansi

Fakultas : Ekonomi dan Bisnis

Menyatakan dengan sebenarnya, bahwa skripsi yang saya tulis ini benar-benar merupakan hasil karya saya sendiri, bukan merupakan pengambilalihan tulisan atau pikiran orang lain yang saya akui sebagai hasil tulisan atau pikiran saya sendiri.

Apabila dikemudian hari terbukti atau dapat dibuktikan skripsi ini plagiat, maka saya bersedia menerima sanksi atas perbuatan tersebut.

Madiun, 01 Agustus 2024
Yang membuat pernyataan,



Faradeeba Claudya Gusti
NIM. 2203101053P

MOTTO DAN KATA PERSEMBAHAN

MOTTO

“Be Calm , Be Strong, Be Grateful”

PERSEMBAHAN

Alhamdulillah, puji syukur atas nikmat yang telah diberikan Allah Swt, sehingga dapat menyelesaikan skripsi ini. Segala perjuangan saya hingga tiba dititik ini , saya persembahkan teruntuk orang-orang hebat yang selalu menjadi penyemangat sehingga saya bisa menyelesaikan skripsi ini. Skripsi ini saya persembahkan untuk:

1. Diri sendiri yang telah berjuang hingga dapat menyelesaikan skripsi dan perkuliahan tepat waktu.
2. Orang tua saya serta keluarga yang selalu mendoakan dan memberikan semangat dalam mengerjakan skripsi ini.
3. Dosen pembimbing, Bapak Moh. Ubaidillah, S.Pd., M.Si., CSRS. dan Ibu Dr. Maya Novitasari, S.E., M.Ak., CPFRR yang selalu memberikan semangat dan bimbingan sampai terselesainya skripsi ini.
4. Sahabat dan teman-teman seperjuangan yang selalu memberikan semangat dan dukungan.

KATA PENGANTAR

Puji dan syukur penulis panjatkan atas kehadiran Allah SWT atas berkat dan rahmat-Nya, sehingga penulis dapat menyelesaikan penyusunan skripsi ini dengan tepat waktu. Tujuan penulisan skripsi ini adalah memenuhi salah satu syarat wajib dalam mencapai gelar Sarjana Akuntansi program S1 (Strata Satu) jurusan Akuntansi pada Universitas PGRI Madiun.

Penelitian yang dilakukan penulis berjudul “ **Pengaruh *Price Earning Ratio* Dan *Debt To Equity Ratio* Terhadap *Return Saham* Dengan Kebijakan *Dividen* Sebagai Variabel Moderasi**”

Dalam penyelesaian penyusunan skripsi ini banyak pihak yang telah memberikan dukungan dan bimbingan dari berbagai pihak. Oleh karena itu, pada kesempatan ini penulis ingin mengucapkan rasa terimakasih kepada pihak yang telah membantu dan memberikan dukungan untuk penulis, terutama kepada :

1. Bapak Dr. H. Supri Wahyudi Utomo, M.Pd, selaku Rektor Universitas PGRI Madiun.
2. Bapak Dr. Anggita Langgeng Wijaya, S.E., M.Si., Ak., C.A., CPA., CRMP, selaku Dekan Fakultas Ekonomi dan Bisnis Universitas PGRI Madiun.
3. Ibu Karuniawati Hasanah, S.E., M.M, selaku Wakil Dekan Fakultas Ekonomi dan Bisnis Universitas PGRI Madiun.
4. Ibu Dr. Anny Widiasmara, S.E., M.Si., CSRS, selaku Kepala Program Studi Akuntansi.
5. Bapak Moh. Ubaidillah, S.Pd., M.Si., CSRS., selaku Dosen Pembimbing I yang telah memberikan arahan, petunjuk dan bimbingan kepada penulis.
6. Ibu Dr. Maya Novitasari, S.E., M.Ak., CPFR, selaku Dosen Pembimbing II yang telah memberikan arahan, petunjuk dan bimbingan kepada penulis.
7. Seluruh staff pengajar Fakultas Ekonomi dan Bisnis Universitas PGRI Madiun yang telah memberikan ilmu pengetahuan yang tak ternilai selama penulis menempuh pendidikan di Fakultas Ekonomi dan Bisnis Universitas PGRI Madiun.

8. Orang tua saya yang senantiasa memberikan doa, limpahan kasih sayang dan dukungan dalam hidup penulis selama ini.
9. Saudara dan keluarga penulis ucapkan terimakasih atas doa dan dukungannya selama ini.
10. Kepada sahabat dan teman-teman penulis kelas C yang tidak bisa penulis sebutkan semuanya, terimakasih atas semangat dan dukungannya selama ini.

Penulis sadari masih banyak terdapat kekurangan dan kesalahan dalam penyusunan skripsi ini, oleh karena itu kritik dan saran dari semua pihak sangat saya harapkan demi kesempurnaan skripsi ini. Penulis berharap skripsi ini dapat bermanfaat dan berguna bagi para pembaca.

Madiun, 01 Agustus 2024

Penulis

Faradeeba Claudya Gusti

NIM. 2203101053P

DAFTAR ISI

HALAMAN SAMPUL	i
LEMBAR PERSETUJUAN DOSEN PEMBIMBING	ii
LEMBAR PERSETUJUAN DAN PENGESAHAN PANITIA PENGUJI	iii
PERNYATAAN KEASLIAN TULISAN	iv
MOTTO DAN KATA PERSEMBAHAN	v
KATA PENGANTAR	vi
DAFTAR ISI	viii
DAFTAR TABEL	x
DAFTAR GAMBAR	xi
DAFTAR LAMPIRAN	xii
ABSTRAK	xii
ABSTRAK	xiiiv
BAB I PENDAHULUAN	1
A. Latar Belakang Masalah.....	1
B. Batasan Masalah.....	9
C. Rumusan Masalah	10
D. Tujuan Penelitian.....	10
E. Kegunaan Penelitian.....	11
BAB II PUSTAKA DAN HIPOTESIS	12
A. Kajian Pustaka.....	12
B. Penelitian Terdahulu	43
C. Kerangka Konseptual	51
D. Hipotesis Penelitian.....	52
BAB III METODE PENELITIAN	58
A. Tempat dan Waktu Penelitian	58
B. Jadwal Penelitian.....	58
C. Desain Penelitian.....	59
D. Populasi, Sample dan Teknik Pengambilan Sample	60
E. Variable Penelitian dan Definisi Operasional	62
F. Teknik Pengumpulan Data	64

G. Instrumen Penelitian.....	64
H. Teknik Analisis Data.....	65
BAB IV HASIL PENELITIAN DAN PEMBAHASAN.....	75
A. Gambaran Umum Obyek Penelitian.....	75
B. Deskripsi Data.....	76
C. Hasil Pengujian Hipotesis	77
D. Pembahasan.....	90
BAB V PENUTUP.....	97
A. Kesimpulan.....	97
C. Keterbatasan	99
D. Saran.....	99
DAFTAR PUSTAKA	100
DAFTAR LAMPIRAN	106
DAFTAR RIWAYAT HIDUP	126
VALIDASI PUSTAKA	126

DAFTAR TABEL

Tabel 2. 1 Penelitian Terdahulu	44
Tabel 3. 1 Jadwal Penelitian.....	59
Tabel 3. 2 Kriteria dan Sampel Penelitian	61
Tabel 3. 3 Instrumen Penelitian	64
Tabel 4. 1 Deskripsi Data.....	77
Tabel 4. 2 Hasil Uji Statistik Deskriptif.....	78
Tabel 4. 3 Hasil Uji Normalitas	79
Tabel 4. 4 Hasil Uji Multikolinearitas.....	81
Tabel 4. 5 Hasil Uji Heteroskedastisitas	82
Tabel 4. 6 Hasil Uji Autokorelasi	83
Tabel 4. 7 Hasil Uji Regresi Linier Berganda.....	84
Tabel 4. 8 Hasil Hasil Uji F	85
Tabel 4. 9 Hasil Uji T.....	87
Tabel 4. 10 Hasil Uji R2	87
Tabel 4. 11 Hasil MRA Persamaan 2.....	88
Tabel 4. 12 Hasil MRA Persamaan 3.....	89

DAFTAR GAMBAR

Gambar 2. 1 Kerangka Penelitian	52
Gambar 3. 1 Desain Penelitian.....	59

DAFTAR LAMPIRAN

Lampiran 1 Data Sampel Perusahaan	106
Lampiran 2 Data Setelah Outlier.....	115
Lampiran 3 Hasil Olah Data dengan IBM Statistik 23	121