

**PENGARUH KINERJA KEUANGAN, KEBIJAKAN HUTANG, DAN
KEPEMILIKAN INSTITUSIONAL TERHADAP HARGA SAHAM**

**(Studi Kasus Pada : Perusahaan *Food And Beverage* Yang Terdaftar di
BEI Tahun 2018-2022)**



**SINTYA DIYAH AYU PURBONINGTYAS
NIM. 2003102029**

**PROGRAM STUDI MANAJEMEN
FAKULTAS EKONOMI DAN BISNIS
UNIVERSITAS PGRI MADIUN**

2024

**PENGARUH KINERJA KEUANGAN, KEBIJAKAN HUTANG,
DAN KEPEMILIKAN INSTITUSIONAL TERHADAP HARGA
SAHAM**

**(Studi Pada Perusahaan *Food And Beverage* Yang Terdaftar Di
BEI Periode Tahun 2018 - 2022)**

SKRIPSI

Diajukan kepada Universitas PGRI Madiun untuk Memenuhi Salah
Satu Persyaratan dalam Menyelesaikan Program Sarjana Strata I
Manajemen

OLEH:

**SINTYA DIYAH AYU PURBONINGTYAS
NIM. 2003102029**

PROGRAM STUDI MANAJEMEN

2024

**THE INFLUENCE OF FINANCIAL PERFORMANCE, DEBT
POLICY, AND INSTITUTIONAL OWNERSHIP ON STOCK
PRICES**

**(Study of Food and Beverage Companies Listed on the IDX for
the 2018 - 2022 Period)**

THESIS

Presented to Management Department, Economic and Business
Faculty of UNIVERSITAS PGRI MADIUN, IN Partial Fulfilment of
the Requirements for an Undergraduate Degree of Management

BY :

SINTYA DIYAH AYU PURBONINGTYAS

NIM. 2003102029

**MANAGEMENT DEPARTMENT
FAKULTAS EKONOMI DAN BISNIS
UNIVERSITAS PGRI MADIUN**

Juli 2024

LEMBAR PERSETUJUAN DOSEN PEMBIMBING

Skripsi oleh Sintya Diyah Ayu Purboningtyas telah diperiksa dan disetujui untuk diuji.

Madiun, 31 Juli 2024

Pembimbing I,



Dr. Anggita Langgeng Wijaya, S.E., M.Si., Ak., CA.
NIDN. 0727078603

Madiun, 31 Juli 2024

Pembimbing II,




Liliek Nur Sulistiyowati, S.E., M.M.
NIDN. 0717027501


LEMBAR PENGESAHAN PANITIA PENGUJI SKRIPSI

Skripsi oleh Sintya Diah Ayu Purboningtyas ini telah dipertahankan di depan panitia penguji pada hari Rabu tanggal 07 Agustus 2024.

Panitia Penguji,


Dr. Apriyanti, S.E., M.M.
NIDN. 0704047305


Ketua


Robby Sindhi Dessyarti, S.E., M.M.
NIDN. 0724128802


Sekretaris


Dr. Anggita Langgeng Wijaya, S.E., M.Si., Ak., CA.
NIDN. 0727078603

Anggota


Liliek Nur Sulistiyowati, S.E., M.M.
NIDN. 0717027501

Anggota


Dr. Karuniawati Khasanah, S.E., M.M.
NIDN. 0709118203

Anggota




Ketua,
Fakultas Ekonomi dan Bisnis

Dr. Anggita Langgeng Wijaya, S.E., M.Si., Ak., CA.
NIDN. 0727078603



Mengesahkan,
Kaprod. S1 Manajemen

Dr. Apriyanti, S.E., M.M.
NIDN. 0704047305

PERNYATAAN KEASLIAN TULISAN

Yang bertanda tangan dibawah ini :

Nama : Sintya Diah Ayu Purboningtyas

NIM : 2003102029

Program Studi : Manajemen

Fakultas : Ekonomi dan Bisnis

Menyatakan dengan sebenarnya, bahwa skripsi yang saya tulis ini benar-benar merupakan hasil karya saya sendiri, bukan merupakan pengambilalihan tulisan atau pikiran orang lain yang saya akui sebagai hasil tulisan atau pikiran saya sendiri. Apabila dikemudian hari terbukti atau dapat dibuktikan skripsi ini plagiat, maka saya bersedia menerima sanksi atas perbuatan tersebut.

Madiun, 02 Agustus 2024

Yang membuat pernyataan



Sintya Diah Ayu Purboningtyas

NIM. 2003102029

KATA PENGANTAR

Puji dan syukur saya panjatkan kehadirat Allah SWT yang telah memberikan Rahmat serta Hidayah-Nya kepada kita semua. Shalawat serta salam senantiasa terlimpahkan kepada junjungan kita Nabi besar Muhammad SAW beserta keluarga dan para sahabat. Berkat Rahmat dan Hidayah-Nya akhirnya saya dapat menyelesaikan Skripsi dengan judul “Pengaruh Kinerja Keuangan, Kebijakan Hutang, Dan Kepemilikan Institusional Terhadap Harga Saham (Studi Pada Perusahaan *Food And Beverage* Yang Terdaftar Di BEI Periode Tahun 2018-2022)” ini dengan tepat waktu. Selesaiannya skripsi tersebut tidak lepas dari doa, bantuan, dukungan serta bimbingan dari beberapa pihak, sehingga penulis menyampaikan ucapan terima kasih kepada, yakni :

1. Bapak Dr. Supri Wahyudi Utomo, M.Pd. selaku Rektor Universitas PGRI Madiun.
2. Bapak Dr. Anggita Langgeng Wijaya, S.E., M.Si., C.A. selaku Dekan Fakultas Ekonomi dan Bisnis Universitas PGRI Madiun sekaligus Dosen Pembimbing I.
3. Ibu Dr. Karuniawati Hasanah, S.E., M.M. selaku Wakil Dekan I Fakultas Ekonomi dan Bisnis Universitas PGRI Madiun.
4. Ibu Liliek Nur Sulistyowati, S.E., M.M. selaku Wakil Dekan II Fakultas Ekonomi dan Bisnis sekaligus Dosen Pembimbing II.
5. Ibu Dr. Apriyanti, S.E., M.M., CPSMM. selaku Ketua Program Studi Manajemen Universitas PGRI Madiun.

6. Pahlawan terhebatku, Bapak Sugiyanto yang selalu mendoakan saya, memberikan kasih sayang sepenuhnya kepada saya, selalu memberikan segala kemauan saya sebagai anak perempuan satu-satunya ini, dan selalu memberikan saya *support* agar tetap semangat mengerjakan skripsi ini.
7. Ibuku tercinta, Ibu Siti Aminah yang selalu mendoakan saya agar bisa menyelesaikan skripsi ini dengan baik, selalu memberikan kasih sayangnya untuk anak perempuannya ini, dan selalu memberikan saya *support* untuk menjadi anak yang kuat.
8. *Partner* terhebatku yang selalu memberikan semangat, dukungan, dan kasih sayangnya kepada saya agar tetap semangat untuk menyelesaikan skripsi ini.
9. Semua sahabat, teman, dan orang-orang tercinta dibalik layar yang turut ikut serta memberikan dukungan dan motivasi.
10. Ucapan terima kasih kepada semua pihak yang tidak bisa saya sebutkan satu persatu, sehingga bisa menyelesaikan skripsi ini.
11. Tidak lupa untuk diri saya sendiri terimakasih sudah berjuang sejauh ini dengan jalan yang tidak mudah untuk dilalu, terimakasih sudah menjadi pribadi yang kuat menghadapi semua rintangan yang telah dilalui hingga mencapai di titik sekarang ini.

DAFTAR ISI

LEMBAR PERSETUJUAN PANITIA PENGUJI	iii
LEMBAR PENGESAHAN PANITIA PENGUJI.....	iv
PERNYATAAN KEASLIAN TULISAN	v
MOTTO	vi
KATA PENGANTAR.....	vii
DAFTAR ISI.....	ix
DAFTAR TABEL	xi
DAFTAR GAMBAR.....	xii
DAFTAR LAMPIRAN	xiv
ABSTRACT	xv
ABSTRACT	xvi
BAB I PENDAHULUAN.....	1
A. Latar Belakang Masalah	1
B. Batasan Masalah.....	31
C. Rumusan Masalah	31
D. Tujuan Penelitian	32
E. Manfaat Penelitian.....	33
BAB II KAJIAN PUSTAKA DAN HIPOTESIS PENEITIAN	35
A. Kajian Pustaka	35
B. Penelitian Terdahulu	54
C. Kerangka Konseptual.....	69
D. Hipotesis Penelitian	70
BAB III METODE PENELITIAN	81
A. Tempat dan Waktu Penelitian	81
B. Jadwal Penelitian	81
C. Desain Penelitian	83
D. Populasi, Sampel, dan Teknik Pengambilan Sampel.....	85
E. Variabel Penelitian dan Definisi Operasional	89
F. Teknik Pengumpulan Data	92

G. Instrumen Penelitian	93
H. Teknik Analisis Data	94
BAB IV HASIL PENELITIAN DAN PEMBAHASAN	103
A. Gambaran Umum Obyek Penelitian	103
B. Deskripsi Data	103
C. Hasil Pengujian Hipotesisi	103
D. Pembahasan	118
BAB V PENUTUP	139
A. Simpulan	139
B. Implikasi	140
C. Keterbatasan	141
D. Saran	141
DAFTAR PUSTAKA	144
DAFTAR RIWAYAT HIDUP	165

DAFTAR TABEL

Tabel 2.1 Penelitian Terdahulu.....	54
Tabel 3.1 Jadwal Penelitian.....	82
Tabel 3.2 Kriteria Sampel Penelitian	87
Tabel 3.3 Daftar Sampel Penelitian Pada Perusahaan <i>Food And Beverage</i> Yang Terdaftar di Bursa Efek Indonesia (BEI).....	88
Tabel 3.4 Desain Operasional.....	90
Tabel 3.5 Instrumen Penelitian.....	93
Tabel 4.1 Hasil Uji Statistik Deskriptif Sesudah Normal	105
Tabel 4.2 Hasil Uji Normalitas.....	107
Tabel 4.3 Hasil Uji Multikolinearitas	108
Tabel 4.4 Hasil Uji Heteroskedastitas.....	110
Tabel 4.5 Hasil Uji Autokorelasi	111
Tabel 4.6 Hasil Uji Analisis Regresi Linier Berganda	112
Tabel 4.7 Hasil Uji Parsial (Uji t).....	114
Tabel 4.8 Hasil Uji Simultan (Uji F)	117
Tabel 4.9 Hasil Uji Determinasi (R^2).....	118

DAFTAR GAMBAR

Gambar 1.1 Grafik Pertumbuhan Industri Makanan dan Minuman Tahun 2011-2024 Di Indonesia	2
Gambar 1.2 Perkembangan <i>Price to Earnings Ratio</i> pada perusahaan <i>Food&Beverage</i> yang terdaftar di BEI tahun 2018-2022	5
Gambar 1.3 Perkembangan <i>Net Profit Margin</i> pada perusahaan <i>Food&Beverage</i> yang terdaftar di BEI tahun 2018-2022	11
Gambar 1.4 Perkembangan <i>Return On Equity</i> pada perusahaan <i>Food&Beverage</i> yang terdaftar di BEI tahun 2018-2022	15
Gambar 1.5 Perkembangan <i>Return On Asset</i> pada perusahaan <i>Food&Beverage</i> yang terdaftar di BEI tahun 2018-2022	19
Gambar 1.6 Perkembangan <i>Debt to Equity Ratio</i> pada perusahaan <i>Food & Beverage</i> yang terdaftar di BEI tahun 2018-2022.....	24
Gambar 1.7 Perkembangan Kepemilikan Institusional pada perusahaan <i>Food & Beverage</i> yang terdaftar di BEI tahun 2018-2022.....	28
Gambar 2.1 Kerangka Konseptual.....	70
Gambar 3.1 Desain Penelitian	84
Gambar 4.1 Pengaruh <i>Net Profit Margin</i> Terhadap Harga Saham Perusahaan <i>Food And Beverage</i> Yang Terdaftar di BEI Pada Tahun 2018-2024	121
Gambar 4.2 Harga Saham Perusahaan <i>Food And Beverage</i> Yang Terdaftar di BEI Pada Tahun 2018-2024.....	121
Gambar 4.3 Pengaruh <i>Return On Equity</i> Terhadap Harga Saham Perusahaan <i>Food And Beverage</i> Yang Terdaftar di BEI Pada Tahun 2018-2024	124
Gambar 4.4 Harga Saham Perusahaan <i>Food And Beverage</i> Yang Terdaftar di BEI Pada Tahun 2018-2024.....	124
Gambar 4.5 Pengaruh <i>Return On Asset</i> Terhadap Harga Saham Perusahaan <i>Food And Beverage</i> Yang Terdaftar di BEI Pada Tahun 2018-2024	127
Gambar 4.6 Harga Saham Perusahaan <i>Food And Beverage</i> Yang Terdaftar di BEI Pada Tahun 2018-2024.....	128
Gambar 4.7 Pengaruh <i>Debt to Equity Ratio</i> Terhadap Harga Saham Perusahaan <i>Food And Beverage</i> Yang Terdaftar di BEI Pada Tahun 2018-2024	130
Gambar 4.8 Harga Saham Perusahaan <i>Food And Beverage</i> Yang Terdaftar di BEI Pada Tahun 2018-2024.....	131

Gambar 4.9 Pengaruh Kepemilikan Istitusional Terhadap Harga Saham Perusahaan <i>Food And Beverage</i> Yang Terdaftar di BEI Pada Tahun 2018-2024	133
Gambar 4.10 Harga Saham Perusahaan <i>Food And Beverage</i> Yang Terdaftar di BEI Pada Tahun 2018-2024.....	134

DAFTAR LAMPIRAN

LAMPIRAN	152
LAMPIRAN 1	152
LAMPIRAN 2	157
LAMPIRAN 3	161
A. Hasil Uji Statistik Deskriptif Sesudah Normal	161
B. Hasil Uji Normalitas	162
C. Hasil Uji Multikolinearitas	162
D. Hasil Uji Heteroskedastitas	163
E. Hasil Uji Autokorelasi	163
F. Hasil Uji Regresi Linier Berganda	163
G. Hasil Uji t	164
H. Hasil Uji F	164
I. Uji Determinasi (R^2)	164