

**PENGARUH FUNDAMENTAL, TEKNIKAL DAN MAKRO EKONOMI
TERHADAP HARGA SAHAM PERUSAHAAN INDEKS LQ45 DENGAN
FIRM SIZE SEBAGAI VARIABEL MODERASI**

SKRIPSI



OLEH :

NOVI TRIANA WAHYUNINGTYAS

NIM. 2003101032

PROGRAM STUDI AKUNTANSI

FAKULTAS EKONOMI BISNIS

UNIVERSITAS PGRI MADIUN

2024

**PENGARUH FUNDAMENTAL, TEKNIKAL DAN MAKROEKONOMI
TERHADAP HARGA SAHAM PERUSAHAAN INDEKS LQ45 DENGAN
FIRM SIZE SEBAGAI VARIABEL MODERASI**

SKRIPSI

Diajukan kepada Universitas PGRI Madiun untuk Memenuhi Salah Satu
Persyaratan Dalam Menyelesaikan Program Sarjana Strata 1 Akuntansi

OLEH:

NOVI TRIANA WAHYUNINGTYAS

NIM.2003101032

**PROGRAM STUDI AKUNTANSI
FAKULTAS EKONOMI DAN BISNIS
UNIVERSITAS PGRI MADIUN
JULI 2024**

LEMBAR PERSETUJUAN DOSEN PEMBIMBING

Skripsi oleh Novi Triana Wahyuningtyas telah diperiksa dan disetujui untuk diuji.

Madiun, 23 Juli 2024

Pembimbing 1



Moh. Ubaidillah, S.Pd., M.Si., CSRS.

NIDN. 0713048902

Madiun, 23 Juli 2024

Pembimbing II




Dr. Maya Novitasari, S.E., M.Ak., CPFR.

NIDN.0705118701


LEMBAR PERSETUJUAN DAN PENGESAHAN PANITIA UJIAN

Skripsi oleh Novi Triana Wahyuningtyas telah dipertahankan di depan panitia penguji pada hari Rabu tanggal 31 Juli 2024


Panitia Penguji


Dr. Anny Widiasmara, S.E., M.Si., CSRS.
NIDN. 0707097405


Ketua


Moh. Ubaidillah, S.Pd., M.Si., CSRS.
NIDN. 0713048902

Sekretaris


Moh. Ubaidillah, S.Pd., M.Si., CSRS.
NIDN. 0713048902

Anggota


Dr. Maya Novitasari, S.E., M.Ak., CPFR.
NIDN. 0705118701

Anggota


Abd. Rohman Taufiq, S.E., M.S.A., CSRS., CSRA., CMA., CIBA., CERA. Anggota
NIDN. 0718118506




Mengetahui,
Rektor Fakultas Ekonomi dan Bisnis


Dr. Anggita Langgeng Wijaya, S.E., M.Si., Ak., C.A. NIDN. 0727078603



Mengesahkan,
Kaprosdi Akuntansi


Dr. Anny Widiasmara, S.E., M.Si., CSRS.
NIDN. 070709740

PERNYATAAN KEASLIAN TULISAN

Yang bertanda tangan di bawah ini :

Nama : Novi Triana Wahyuningtyas

NIM : 2003101032

Program Studi: Akuntansi

Fakultas : Ekonomi dan Bisnis

Menyatakan dengan sebenarnya, bahwa skripsi yang saya tulis ini benar – benar merupakan hasil karya saya sendiri, bukan merupakan pengambilan tulisan atau pikiran orang lain yang saya akui sebagai hasil tulisan atau pikiran saya sendiri. Apabila dikemudian hari terbukti atau dapat dibuktikan skripsi ini plagiat, maka saya bersedia menerima sanksi atas perbuatan tersebut.

Madiun, 23 Juli 2024

Yang membuat pernyataan



Novi Triana Wahyuningtyas
NPM. 2003101032

KATA PENGANTAR

Segala Puji dan syukur penulis panjatkan kepada Allah SWT Sang Maha Segalanya, atas seluruh curahan rahmat dan hidayah-Nya sehingga penulis mampu menyelesaikan skripsi yang berjudul “Pengaruh Fundamental, Teknikal dan Makroekonomi terhadap Harga Saham Perusahaan Indeks LQ45 dengan *Firm Size* sebagai Variabel Moderasi” ini tepat waktunya. Skripsi ini ditulis dalam rangka memenuhi syarat untuk mencapai gelar Sarjana Akuntansi pada Program Studi Akuntansi Fakultas Ekonomi dan Bisnis Universitas PGRI Madiun.

Dalam penyelesaian studi penulisan skripsi ini, penulis banyak memperoleh bantuan baik pengajaran, bimbingan dan arahan dari berbagai pihak baik secara langsung maupun tidak langsung. Untuk itu penulis menyampaikan penghargaan dan terima kasih yang tak terhingga kepada:

1. Dr. H. Supri Wahyudi Utomo, M.Pd. selaku Rektor Universitas PGRI Madiun
2. Dr. Anggita Langgeng Wijaya, S.E., M.Si, Ak., C.A. selaku Dekan Fakultas Ekonomi dan Bisnis Universitas PGRI Madiun
3. Dr. Anny Widiasmara, S.E., M.Si, CSRS. selaku Kepala Program Studi Akuntansi Universitas PGRI Madiun
4. Moh.Ubaidillah, S.Pd., M.Si., CSRS. selaku Dosen Pembimbing Pertama yang telah meluangkan waktu di tengah kesibukan beliau, memberikan kritik, saran dan pengarahan kepada penulis dalam proses penulisan skripsi ini.

Sebagai manusia biasa penulis menyadari penyusunan skripsi ini jauh dari kata sempurna karena keterbatasan kemampuan dari ilmu pengetahuan yang dimiliki oleh penulis. Oleh karenanya atas kesalahan dan kekuarangan dalam penulisan skripsi ini, penulis memohon maaf dan bersedia menerima kritikan yang membangun. Terakhir, harapan penulis, semoga skripsi ini dapat memberikan manfaat bagi siapa saja yang membacanya.

Madiun, 23 Juli 2024



Penulis

DAFTAR ISI

	Halaman
HALAMAN JUDUL.....	i
LEMBAR PERSETUJUAN DOSEN PEMBIMBING.....	ii
LEMBAR PERSETUJUAN DAN PENGESAHAN PANITIA UJIAN.....	iii
PERNYATAAN KEASLIAN TULISAN.....	iv
MOTTO DAN KATA PERSEMBAHAN	v
KATA PENGANTAR	vi
DAFTAR ISI.....	ix
DAFTAR TABEL	xi
DAFTAR GAMBAR	xii
DAFTAR LAMPIRAN	xiii
ABSTRAK	xiv
BAB 1 PENDAHULUAN	1
A. Latar Belakang	1
B. Batasan Masalah.....	10
C. Rumusan Masalah	10
D. Tujuan Penelitian	11
E. Manfaat Penelitian	11
BAB II KAJIAN PUSTAKA DAN KERANGKA TEORITIS	13
A. Kajian Pustaka.....	13
B. Penelitian Terdahulu	34
C. Kerangka Konseptual	43
D. Hipotesis Penelitian.....	44
BAB III METODE PENELITIAN.....	52
A. Tempat dan Waktu Penelitian	52
B. Jadwal Penelitian.....	52
C. Desain Penelitian.....	53
D. Populasi, Sampel dan Teknik Pengambilan Sampel/Bahan Uji.....	54
E. Variabel Penelitian dan Definisi Operasional	55

F. Teknik Pengumpulan Data.....	59
G. Instrumen Penelitian.....	60
H. Teknik Analisis Data.....	60
BAB IV HASIL PENELITIAN DAN PEMBAHASAN	68
A. Gambaran Umum Obyek Penelitian	68
B. Deskripsi Data.....	68
C. Hasil Pengujian Hipotesis	71
D. Pembahasan.....	86
BAB V PENUTUP.....	91
A. Simpulan	91
B. Implikasi.....	92
C. Keterbatasan.....	93
D. Saran.....	94
DAFTAR PUSTAKA	95
LAMPIRAN.....	100

DAFTAR TABEL

	Halaman
Tabel 2.1 Penelitian terdahulu.....	35
Tabel 3.1 Jadwal Penelitian.....	52
Tabel 3.2 Hasil Teknik Purposive Sampling.....	55
Tabel 3.3 Instrumen Penelitian	60
Tabel 4.1 Teknik Pengambilan Sampel	69
Tabel 4.2 Daftar Perusahaan Indeks LQ45 Periode 2019 – 2023	70
Tabel 4.3 Hasil Pengujian Statistik Deskriptif.....	72
Tabel 4.4 Hasil Uji Normalitas dengan Kolmogorov-Smirnov (K-S)	74
Tabel 4.5 Hasil Uji Normalitas dengan Kolmogorov-Smirnov (K-S)	75
Tabel 4.6 Hasil Pengujian Multikolinearitas.....	76
Tabel 4.7 Hasil Pengujian Heterokedasitas.....	77
Tabel 4.8 Hasil Pengujian Autokorelasi.....	78
Tabel 4.9 Hasil Analisis Regresi Linear Berganda	79
Tabel 4.10 Hasil Uji F.....	80
Tabel 4.11 Hasil Uji Parsial (Uji t)	81
Tabel 4.12 Tabel Persamaan 2	83
Tabel 4.13 Hasil Uji Moderated Regression Analysis (MRA)	83
Tabel 4.14 Hasil Pengujian Koefisien Determinasi (R^2).....	85

DAFTAR GAMBAR

	Halaman
Gambar 2.1 Kerangka Konseptual	43
Gambar 3.1 Desain Penelitian.....	53

DAFTAR LAMPIRAN

	Halaman
Lampiran 1 Daftar Perusahaan Indeks LQ45 Periode 2019 – 2023.....	101
Lampiran 2 Tabulasi Data Penelitian	103