

**PENGARUH *EARNINGS PER SHARE* DAN *DIVIDEND PAYOUT RATIO* TERHADAP HARGA SAHAM DENGAN *DEBT TO ASSETS RATIO* SEBAGAI VARIABEL MODERASI
(Studi Kasus Pada Perusahaan Manufaktur Sektor
Pertambangan Periode 2018-2022)**

SKRIPSI



OLEH:

ANISA PRIMA DIHASTUTI

NIM. 2003101029

**PROGRAM STUDI AKUNTANSI
FAKULTAS EKONOMI DAN BISNIS
UNIVERSITAS PGRI MADIUN
JULI 2024**

**PENGARUH *EARNINGS PER SHARE* DAN *DIVIDEND PAYOUT RATIO* TERHADAP HARGA SAHAM DENGAN *DEBT TO ASSETS RATIO* SEBAGAI VARIABEL MODERASI
(Studi Kasus Pada Perusahaan Manufaktur Sektor
Pertambangan Periode 2018-2022)**

SKRIPSI

Diajukan kepada Universitas PGRI Madiun untuk Memenuhi Salah Satu Persyaratan dalam Menyelesaikan Program Sarjana Strata 1 Akuntansi

OLEH:

ANISA PRIMA DIHASTUTI


NIM. 2003101029

**PROGRAM STUDI AKUNTANSI
FAKULTAS EKONOMI DAN BISNIS
UNIVERSITAS PGRI MADIUN
JULI 2024**

LEMBAR PERSETUJUAN DOSEN PEMBIMBING

Skripsi oleh Anisa Prima Dihastuti telah diperiksa dan disetujui untuk diuji.

Madiun, 9 Juli 2024
Pembimbing I,



Dr. Anny Widiasmara, S.E., M.Si., CSRS.
NIDN. 0707097405

Madiun, 9 Juli 2024
Pembimbing II,




Dra. Juli Murwani, M.Si.
NIDN. 0710076501

LEMBAR PERSETUJUAN DAN PENGESAHAN PANITIA UJIAN

Skripsi oleh Anisa Prima Dihastuti telah dipertahankan di depan panitia penguji pada hari Selasa tanggal 16 Juli 2024


Panitia Penguji


Dr. Anny Widiasmara, S.E., M.Si., CSRS.
NIDN. 0707097405

Ketua


Moh. Ubaidillah, S.Pd., M.Si., CSRS.
NIDN. 0713048902


Sekretaris


Dr. Anny Widiasmara, S.E., M.Si., CSRS.
NIDN. 0707097405

Anggota



Dra. Juli Murwani, M.Si.
NIDN. 0710076501

Anggota


Moh. Ubaidillah, S.Pd., M.Si., CSRS.
NIDN. 0713048902


Anggota





Anisa Prima Dihastuti,
Fakultas Ekonomi dan Bisnis



Mengesahkan,
Kaprosdi Akuntansi


Anisa Prima Dihastuti, S.E., M.Si., Ak., C.A.
NIDN. 0727078603


Dr. Anny Widiasmara, S.E., M.Si., CSRS.
NIDN. 0707097405

PERNYATAAN KEASLIAN TULISAN

Yang bertanda tangan di bawah ini :

Nama : Anisa Prima Dihastuti

NIM : 2003101029

Program Studi : Akuntansi

Fakultas : Ekonomi dan Bisnis

Menyatakan dengan sebenarnya, bahwa skripsi yang saya tulis ini benar-benar merupakan hasil karya saya sendiri, bukan merupakan pengambilalihan tulisan atau pikiran orang lain yang saya akui sebagai hasil tulisan atau pikiran saya sendiri. Apabila dikemudian hari terbukti atau dapat dibuktikan skripsi ini plagiat, maka saya bersedia menerima sanksi atas perbuatan tersebut.

Madiun, 9 Juli 2024

Yang membuat pernyataan,



Anisa Prima Dihastuti
NPM. 2003101029

MOTTO DAN KATA PERSEMBAHAN

MOTTO:

"Jika sayap tak mampu terbang, berlailah dengan tegar. Jika kaki tak mampu berlari, berjalanlah dengan pasti. Jika langkahmu terhenti, merangkaklah tanpa kenal letih. Ingat, teruslah untuk melangkah ke depan"

-Martin Luther King Jr-

SKRIPSI INI KUPERSEMBAHKAN KEPADA:

Bapak, ibu, dan kakakku tercinta yang selalu mendukung perjalanan kuliahku, terima kasih atas doa dan dukungan, yang memberi arah dalam setiap langkah akademisku, serta yang terakhir untuk diriku sendiri yang telah berjuang keras

KATA PENGANTAR

Segala puji dan syukur penulis panjatkan kepada Allah SWT Sang Maha Segalanya, atas seluruh curahan rahmat dan hidayat-Nya sehingga penulis mampu menyelesaikan skripsi yang berjudul " Pengaruh *Earnings per share* dan *Dividend payout ratio* terhadap Harga Saham dengan *Debt to assets ratio* sebagai Variabel Moderasi (Studi Kasus Perusahaan Manufaktur Sektor Pertambangan yang Terdaftar di BEI Periode 2018-2022)" ini tepat pada waktunya. Skripsi ini ditulis dalam rangka memenuhi syarat untuk mencapai gelar Sarjana Akuntansi pada Program Studi Akuntansi Fakultas Ekonomi dan Bisnis Universitas PGRI Madiun.

Dalam penyelesaian studi dan penulisan skripsi ini, penulis banyak memperoleh bantuan baik pengajaran, bimbingan dan arahan dari berbagai pihak baik secara langsung maupun tidak langsung. Untuk itu penulis menyampaikan terima kasih yang tak terhingga kepada:

1. Dr. H. Supri Wahyudi Utomo, M.Pd., selaku Rektor Universitas PGRI Madiun
2. Dr. Anggita Langgeng W, S.E., M.Si., Ak., C.A., selaku Dekan Fakultas Ekonomi dan Bisnis Universitas PGRI Madiun
3. Dr. Anny Widiastara, S.E., M.Si., CSRS., selaku Kepala Program Studi Akuntansi Universitas PGRI Madiun sekaligus dosen pembimbing pertama yang telah memberikan kritik, saran dan pengarahan kepada penulis dalam proses penulisan skripsi ini.

4. Dra. Juli Murwani, M.Si., selaku dosen pembimbing kedua yang dengan penuh perhatian dan kesabaran, memberikan arahan, kritik, serta masukan yang sangat berguna kepada penulis dalam menyelesaikan skripsi ini.
5. Kedua orang tua penulis, terima kasih atas cinta, dukungan, dan bimbingan yang telah kalian berikan sepanjang hidup saya, yang telah mendukung saya untuk terus mengejar mimpi dan cita-cita saya.
6. Saudara-saudara penulis, Kak Nana terima kasih selalu percaya pada mimpi-mimpi penulis dan selalu ada. Kak Paksi kakak ipar paling loyal dan baik hati yang turut membantu menyukseskan perkuliahan dan vinno yang turut mewarnai hari penulis ditengah-tengah skripsi ini dikerjakan.
7. Sahabat-sahabat penulis, yang selalu ada selama perjalanan perkuliahan, menemani hari-hari kampus penulis dengan canda tawa, dukungan, dan semangat yang tak pernah padam.
8. Keluarga KKN Kelompok 9 Ngijo, Ngawi yang turut mengisi kenangan dan memori yang tak terlupakan selama KKN, berbagi suka dan duka serta memberikan pengalaman berharga yang akan selalu diingat penulis.

Sebagai manusia biasa penulis menyadari penyusunan skripsi ini jauh dari kata sempurna karena keterbatasan kemampuan dari ilmu pengetahuan yang dimiliki oleh penulis. Oleh karenanya, penulis memohon maaf dan bersedia menerima kritikan yang membangun.

Madiun, 9 Juli 2024

Penulis

DAFTAR ISI

	Halaman
HALAMAN JUDUL.....	i
LEMBAR PERSETUJUAN DOSEN PEMBIMBING.....	ii
LEMBAR PERSETUJUAN DAN PENGESAHAN PANITIA UJIAN.....	iii
PERNYATAAN KEASLIAN TULISAN	iv
MOTTO DAN KATA PERSEMBAHAN	v
KATA PENGANTAR	vi
DAFTAR ISI.....	viii
DAFTAR TABEL.....	x
DAFTAR GAMBAR	xi
DAFTAR LAMPIRAN.....	xii
ABSTRAK.....	xiii
BAB I PENDAHULUAN.....	1
A. Latar Belakang Masalah.....	1
B. Batasan Masalah.....	10
C. Rumusan Masalah	11
D. Tujuan Penelitian	11
E. Kegunaan Penelitian.....	12
BAB II KAJIAN PUSTAKA DAN HIPOTESIS PENELITIAN	13
A. Kajian Pustaka.....	13
1. Teori Sinyal (<i>Signalling Theory</i>).....	13
2. Harga Saham	14
3. Struktur Modal	16
4. Profitabilitas	18
5. Kebijakan Dividen.....	19
B. Penelitian Terdahulu	21
C. Kerangka Berpikir.....	25
D. Hipotesis Penelitian.....	25
BAB III METODE PENELITIAN.....	32
A. Tempat dan Waktu Penelitian	32
B. Jadwal Penelitian.....	32
C. Desain Penelitian.....	33

D. Populasi, Sampel dan Teknik Pengambilan Sampel.....	34
1. Populasi	34
2. Sampel dan Teknik Pengambilan Sampel	34
E. Variabel Penelitian dan Definisi Operasional	35
1. Variabel Penelitian	35
2. Definisi Operasional.....	38
F. Teknik Pengumpulan Data.....	40
G. Instrumen Penelitian.....	40
H. Teknik Analisis Datas	41
1. Analisis Statistik Deskriptif.....	42
2. Uji Asumsi Klasik	42
BAB IV HASIL PENELITIAN DAN PEMBAHASAN.....	49
A. Gambaran Umum Objek Penelitian	49
B. Deskripsi Data.....	49
C. Hasil Pengujian Hipotesis	50
1. Analisis Statistik Deskriptif.....	50
2. Uji Asumsi Klasik	52
3. Analisis Regresi.....	56
4. Uji Koefisien Determinasi (R^2)	61
5. Uji Hipotesis.....	62
D. Pembahasan.....	66
BAB V PENUTUP.....	71
A. Simpulan	71
B. Implikasi dan Saran.....	72
1. Implikasi.....	72
2. Saran.....	73
DAFTAR PUSTAKA	74
LAMPIRAN.....	81
RIWAYAT HIDUP.....	92
VALIDASI SUMBER PUSTAKA PENULISAN SKRIPSI.....	93

DAFTAR TABEL

	Halaman
Tabel 1.1 Perubahan Harga Saham Beberapa Emiten Pertambangan 2018-2022 ..	4
Tabel 2.1 Penelitian Terdahulu	21
Tabel 3.1 Rincian Jadwal Penelitian	32
Tabel 3.2 Kriteria Pengambilan Sampel	35
Tabel 3.3 Instrumen Penelitian	41
Tabel 3.4 Kriteria Autokorelasi Durbin Watson	45
Tabel 4.1 Sampel Data Penelitian	50
Tabel 4.2 Hasil Uji Statistik Deskriptif.....	51
Tabel 4.3 Hasil Uji Normalitas	52
Tabel 4.4 Hasil Uji Multikolinearitas	53
Tabel 4.5 Hasil Uji Autokorelasi	54
Tabel 4.6 Hasil Uji Autokorelasi (<i>Cochrane Orcutt</i>)	55
Tabel 4.7 Hasil Uji Heterokedastisitas.....	56
Tabel 4.8 Hasil Uji Regresi Linear Berganda	57
Tabel 4.9 Hasil Uji <i>Moderated Regression Analysis</i> (MRA)	59
Tabel 4.10 Hasil Uji Koefisien Determinasi R ²	61
Tabel 4.11 Hasil Uji T Persamaan Regresi Linear Berganda	62
Tabel 4.12 Hasil Uji T MRA	64

DAFTAR GAMBAR

	Halaman
Gambar 2.1 Kerangka Berpikir	25
Gambar 3.1 Desain Penelitian.....	33
Gambar 4.1 Kurva Uji T Hipotesis Pertama	63
Gambar 4.2 Kurva Uji T Hipotesis Kedua.....	63
Gambar 4.3 Kurva Uji T Hipotesis Ketiga.....	65
Gambar 4.4 Kurva Uji T Hipotesis Keempat.....	65

DAFTAR LAMPIRAN

	Halaman
Lampiran 1 Populasi Penelitian	81
Lampiran 2 Sampel Penelitian	83
Lampiran 3 Tabulasi Data Penelitian	85